



## 1) Registrieren

CSCQ - EQAcom4 Centre Suisse de Contrôle de Qualité Register Login

Logged user is :  
https://www.cscq.ch

Oben rechts klicken auf Register

CSCQ - EQAcom4 Centre Suisse de Contrôle de Qualité Register Login

### Register

Username \*

First Name

Last Name

E-mail Address

Password \*

Confirm Password \*

Only fill in if you are not human

Register Login

Username: Labornummer (z. Beispiel: lab123)

E-mail Address: E-mail-Adresse

Password & Confirm Password: neues Passwort eingeben & wiederholen

Unten klicken auf Register

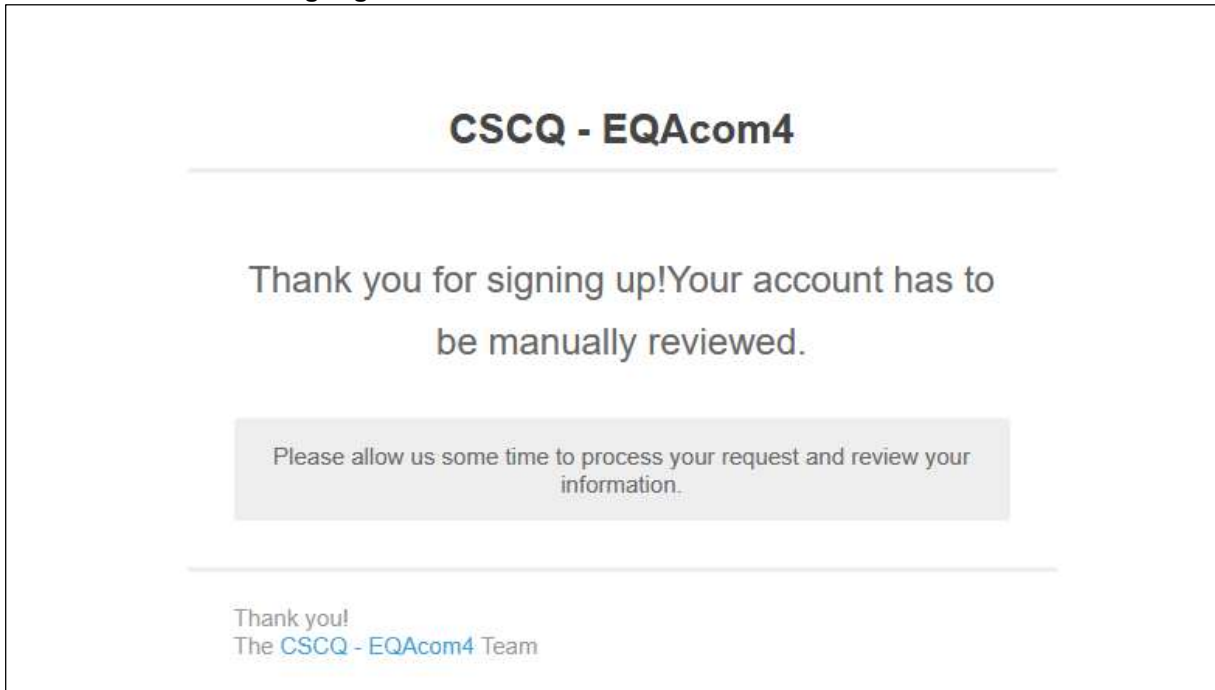
Folgende Nachricht wird angezeigt:

CSCQ - EQAcom4 Centre Suisse de Contrôle de Qualité Register Login

### Register

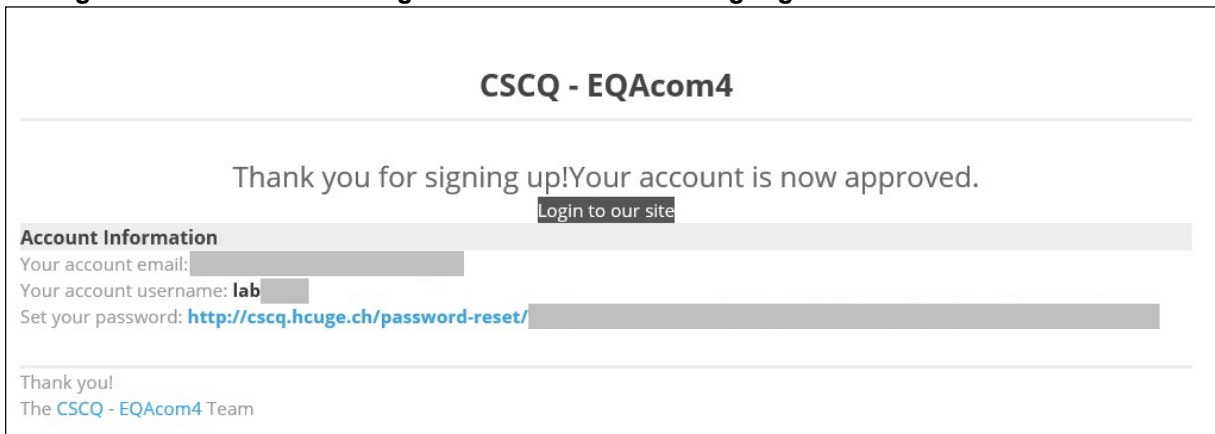
Thank you for applying for membership to our site. We will review your details and send you an email letting you know whether your application has been successful or not. The CSCQ Team

2) Sie erhalten eine Bestätigungsmail:



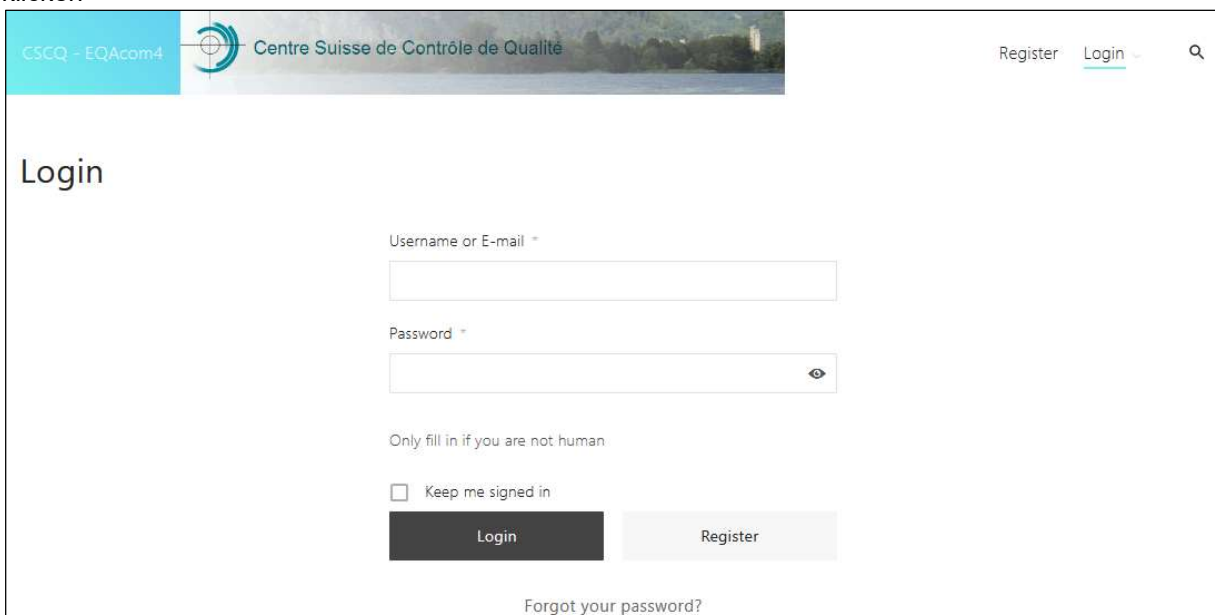
3) Validierung des Zugangs abwarten

4) Bei abgeschlossener Validierung erhalten Sie eine Bestätigungsmail:



5) Nun können Sie sich einloggen.

Oben auf Login klicken, Username (z. Beispiel lab123) & Passwort angeben, dann unten auf Login klicken



Nun sind Sie mit Ihrem Zugang verbunden. Auf Home klicken.

The screenshot shows a web application interface. At the top left, there is a header with the text "CSCQ - EQAcom4" and the logo of "Centre Suisse de Contrôle de Qualité". To the right of the header, there is a navigation menu with the following items: "Home", "GLNLab Management", "Account", and "Login". A search icon is also present in the top right corner. Below the header, the main content area displays the word "User" in the top left. In the center, there is a large, light gray circular placeholder for a user profile picture. Below the placeholder, the text "lab" is displayed next to a small gray rectangular box. To the right of the profile picture, there is a small gear icon representing settings.